

MODERNE KERAMIK

für Balkone & Terrassen

2023/2024





Inhalt

Feinsteinzeug Terrassenelemente (2 cm)

| | |
|-------------------|----|
| Everest | 3 |
| Norde..... | 4 |
| Kansas | 6 |
| Tempio..... | 7 |
| Museo | 8 |
| Fortezza | 10 |
| Tegel | 11 |
| Plus | 12 |
| Urban Pro | 13 |
| Boost Pro..... | 14 |
| Talk | 15 |
| Foresta | 16 |
| Vintage..... | 17 |
| Harena..... | 18 |
| Pave and Go | 20 |

Feinsteinzeug Terrassenelemente (3 cm)

| | |
|------------------|----|
| Super Hard | 25 |
| Cemento..... | 26 |
| Foresta | 27 |

Universal- und Pflastersteine (5 cm)

| | |
|--|----|
| Pavé Universalstein | 29 |
| Pavé Pflasterstein (Basalto)..... | 30 |
| Pavé Pflasterstein (Porfido Rosso) | 31 |

Extras & Infos

| | |
|--------------------------|----|
| Sonderteile | 33 |
| Outdoor Möbel | 34 |
| Formteile..... | 36 |
| Reinigung & Pflege | 38 |
| Rutschfestigkeit..... | 39 |
| Verlegung | 40 |

2 cm Serien

Feinsteinzeug Terrassenelemente
Naturstein-Optik | Zement-Optik | Holz-Optik
Pave and Go



Everest (2 cm)

Abb. zeigt Everest, rostrot matt

Serie Everest
Feinsteinzeug Terrassenelement

Naturstein-Optik
40 x 80 x 2 cm

Rektifizierte Kante, Rutschhemmung R11B,
frostsicher, farbecht, resistent gegen Schimmel und Moos,
chemikalienbeständig, Hochdruckreiniger geeignet

grau matt
0514010060



graublau matt
0514010061



rostbeige matt
0514010062



rostrot matt
0514010063



4



Norde (2 cm)

© Ceramische Atlas Concord Sp.A

Abb. ähnlich Norde, Oro

Grafischer und farblicher Reichtum, sowie die Optik realistischer Natursteine prägen die Serie Norde.*

Serie Norde
Feinsteinzeug Terrassenelement

Naturstein-Optik
60 x 60 x 2 cm

Auf Anfrage erhältlich:



Magnesio



Platino

Rektifizierte Kante, Rutschhemmung R11A+B+C, frostsicher, farbecht, resistent gegen Schimmel und Moos, chemikalienbeständig, Hochdruckreiniger geeignet

Auf Anfrage sind auch weitere Formate erhältlich.



Oro
0514040011



Piombo
0514040012

* Bei einer Fläche ab 24 Stück sind bis zu 24 verschiedene Drucke für den grafischen und farblichen Reichtum dieser Serie möglich.

5



Norde (2 cm)

© Ceramiche Atlas Concorde S.p.A.

Abb. ähnlich Norde, Piombo

Serie Norde
Feinsteinzeug Terrassenelement

Naturstein-Optik
60 x 90 x 2 cm

Rektifizierte Kante, Rutschhemmung R11A+B+C,
frostsicher, farbecht, resistent gegen Schimmel und Moos,
chemikalienbeständig, Hochdruckreiniger geeignet

Auf Anfrage sind auch weitere Formate erhältlich.

* Bei einer Fläche ab 24 Stück sind bis zu 24 verschiedene Drucke
für den grafischen und farblichen Reichtum dieser Serie möglich.

Auf Anfrage erhältlich:



Magneso

Platino

Oro
051404009



Piombo
0514040010




Kansas (2 cm)

Abb. zeigt Kansas, grau

Serie Kansas
Feinsteinzeug Terrassenelement

Naturstein-Optik
60 x 60 x 2 cm

Rektifizierte Kante, Rutschhemmung R11B,
frostsicher, farbecht, resistent gegen Schimmel und Moos,
chemikalienbeständig, Hochdruckreiniger geeignet



grau
0515010243



beige
0515010244



anthrazit
0515010245



Abb. zeigt Tempio, Kandla grey

Serie Tempio
Feinsteinzeug Terrassenelement

Naturstein-Optik
40 x 80 x 2 cm

Rektifizierte Kante, Rutschhemmung R11,
frostsicher, farbecht, resistent gegen Schimmel und Moos,
chemikalienbeständig, Hochdruckreiniger geeignet

Kandla grey
0515010360





Museo (2cm)

Abb. zeigt Museo, Ardesia Grigia

Serie Museo
Feinsteinzeug Terrassenelement

Naturstein-Optik
60 x 60 x 2 cm

Rektifizierte Kante, Rutschhemmung R11,
frostsicher, farbecht, resistent gegen Schimmel und Moos,
chemikalienbeständig, Hochdruckreiniger geeignet



Ardesia Grigia
0515010316



Ardesia Nera
0515010317



Museo (2 cm)

Abb. zeigt Museo, Ardesia Nero

Serie Museo
Feinsteinzeug Terrassenelement


Naturstein-Optik
40 x 120 x 2 cm

Rektifizierte Kante, Rutschhemmung R11,
frostsicher, farbecht, resistent gegen Schimmel und Moos,
chemikalienbeständig, Hochdruckreiniger geeignet

Ardesia Grigia
0515010358



Ardesia Nera
0515010359



10



Fortezza (2 cm)

Abb. zeigt Fortezza, Diorite

Serie Fortezza
Feinsteinzeug Terrassenelement

Naturstein-Optik
45 x 90 x 2 cm

Rektifizierte Kante, Rutschhemmung R11,
frostsicher, farbecht, resistent gegen Schimmel und Moos,
chemikalienbeständig, Hochdruckreiniger geeignet

Diorite
0515010314



Montorfano
0515010315





Tegel (2 cm)



Die Serie Tegel
ist auf Anfrage auch
in 3 cm Stärke
erhältlich!

Abb. zeigt Tegel, black

» Lieferzeit auf Anfrage!

Serie Tegel
Feinsteinzeug Terrassenelement

Naturstein-Optik
90 x 90 x 2 cm

Rektifizierte Kante, Rutschhemmung R11A+B+C,
frostsicher, farbecht, resistent gegen Schimmel und Moos,
chemikalienbeständig, Hochdruckreiniger geeignet



black



nocciola

12



Plus (2 cm)

Abb. zeigt Plus, anthrazit

Serie Plus
Feinsteinzeug Terrassenelement

Zement-Optik
59,5 x 59,5 x 2 cm

Rektifizierte Kante, Rutschhemmung R11A+B+C,
frostsicher, farbecht, resistent gegen Schimmel und Moos,
chemikalienbeständig, Hochdruckreiniger geeignet



grau
0514040013



anthrazit
0514040014



beige
0514040015

13

Urban Pro (2 cm)

Abb. zeigt Urban Pro, anthrazit

Serie Urban Pro
Feinsteinzeug Terrassenelement

Zement-Optik
60 x 120 x 2 cm


Rektifizierte Kante, Rutschhemmung R11,
frostsicher, farbecht, resistent gegen Schimmel und Moos,
chemikalienbeständig, Hochdruckreiniger geeignet

Auf Anfrage erhältlich:



beige


anthrazit
0515010361



grau
0515010362



14



Boost Pro (2cm)

© Ceramiche Atlas Concorde S.p.A.

Abb. zeigt Boost Pro, clay

Die Serie Boost Pro
ist auch als Wand- und
Bodenfliese für den
Innenbereich
erhältlich!

Serie Boost Pro
Feinsteinzeug Terrassenelement

Zement-Optik
60 x 60 x 2 cm

Rektifizierte Kante, Rutschhemmung R11A+B+C,
frostsicher, farbecht, resistent gegen Schimmel und Moos,
chemikalienbeständig, Hochdruckreiniger geeignet

Auf Anfrage erhältlich:



tobacco



clay
0514040000



cream
0514040001



taupe
0514040002

15



Talk (2 cm)

Abb. ähnlich Talk, grau

Serie Talk
Feinsteinzeug Terrassenelement

Zement-Optik
60 x 60 x 2 cm

Rektifizierte Kante, Rutschhemmung R11B,
frostsicher, farbecht, resistent gegen Schimmel und Moos,
chemikalienbeständig, Hochdruckreiniger geeignet



anthrazit
0515010288



grau
0515010289



Foresta (2 cm)

Abb. zeigt Foresta, chiaro

Serie Foresta
Feinsteinzeug Terrassenelement

Holz-Optik
40 x 80 x 2 cm

Rektifizierte Kante, Rutschhemmung R11,
frostsicher, farbecht, resistent gegen Schimmel und Moos,
chemikalienbeständig, Hochdruckreiniger geeignet

chiaro
0515010301



scuro
0515010302



17



Vintage (2 cm)

Abb. zeigt Vintage, dunkel

Serie Vintage
Feinsteinzeug Terrassenelement

Holz-Optik
40 x 120 x 2 cm

Rektifizierte Kante, Rutschhemmung R11A+B,
frostsicher, farbecht, resistent gegen Schimmel und Moos,
chemikalienbeständig, Hochdruckreiniger geeignet

dunkel
0515010286



hell
0515010287



18



Harena (2cm)

Abb. zeigt Harena, grigio

Serie Harena
Feinsteinzeug Terrassenelement

Holz-Optik
40 x 120 x 2 cm

Rektifizierte Kante, Rutschhemmung R11A+B,
frostsicher, farbecht, resistent gegen Schimmel und Moos,
chemikalienbeständig, Hochdruckreiniger geeignet

grigio
0515010356



19



Harena (2 cm)

Abb. zeigt Harena, marrone

Serie Harena
Feinsteinzeug Terrassenelement

Holz-Optik
40 x 120 x 2 cm

Rektifizierte Kante, Rutschhemmung R11A+B,
frostsicher, farbecht, resistent gegen Schimmel und Moos,
chemikalienbeständig, Hochdruckreiniger geeignet

marrone
0515010357



Pave and Go

„Pave and Go“ bezeichnet ein Outdoor-Klick-Verbindungssystem. Dieses vereinfacht die Verlegung im Außenbereich erheblich. Die Verlegung ist zu jeder Jahreszeit möglich und bis zu fünfmal schneller als mit anderen Systemen. Die keramischen Fliesen sind durch eine Polyurethanrezeptur mit dem Trägersystem fest verbunden. Das patentierte Nut-Feder-Verriegelungssystem sorgt dafür, dass Pave and Go fugenfertig, leicht verlegbar und sofort belastbar ist und bereits beim Verlegen problemlos betreten werden kann.

- Format: 60 x 60 cm
- Feinsteinzeugfliese mit 20 mm Dicke, fest verbunden mit dem Polyurethan-Mantel
- direkt mit 2 mm Fuge umlaufend
- kein Kleber, Mörtel oder Fugenmaterial nötig
- Verlegeleistung bis zu ca. 20 m²/Stunde
- belastbar bis 1,5 Tonnen



Ardesia Black
0603020004



Ardesia Gold
0603020005



Ardesia Grey
0603020006



Portland Grey
0603020007

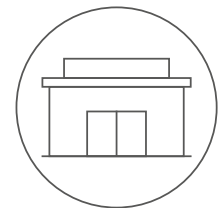
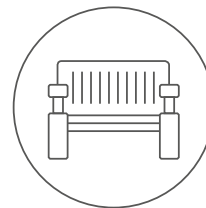




Pluspunkte:

- ruckzuck festgeklickt
- sofort begehbar und rutschfest
- einfache und kostengünstige Verlegung
- schmutz- und wasserabweisend
- sauber, praktisch und abwaschbar
- keine Staunässe
- sonnen-, witterungs- und frostbeständig
- wiederverwendbar und austauschbar
- vielfältige Looks

Anwendungsbereiche:

- Balkone und Terrassen
- Gärten und Dachterrassen
- Strandbäder und Ferienanlagen
- Hotel- und Gastgewerbe
- öffentliche Bereiche
- vorübergehende Verlegung



Verlegung des „Pave and Go“-Systems auf Erdboden



1. Stabile Einfassung erstellen und die eingebrachte Trag-schicht verdichten



2. Kiesschicht (z.B. 2 – 5 mm Körnung) einbringen, einebnen und 2 cm unter Oberkante abziehen



3. Erste Platte über Aussenecke verlegen und zweite Platte danach über die verlegte Fläche einlegen



4. Platten mittels Fersendruck an der Fuge verriegeln und ggf. korrigieren



5. Weitere Platten im rechten Winkel verlegen und den Winkel immer wieder kontrollieren



6. Passstücke einmessen und mittels Diamanttrennblatt oder Nassschneidemaschine schneiden



7. Abrütteln der Fläche mit einer Rüttelplatte (60 kg und 2 cm Kunststoffunterlage)



8. Ränder können bei Bedarf mit Silikon gefüllt werden (min. 8 mm)



9. Reinigung der Platten, nur mit Mitteln, die für Feinsteinzeugfliesen geeignet sind

Einfache Verlegung

Für die Verlegung reichen einige wenige branchenübliche Werkzeuge und es sind keine Mörtel, Kleber, Estriche oder anderweitigen chemischen Erzeugnisse erforderlich. Folglich entfallen Wartezeiten und Reinigungsarbeiten, so dass die Belagflächen, etwa auf einer neuen Terrasse oder im Außenbereich eines Einkaufszentrums, sofort begehbar sind. Das System kann zu fast jeder Jahreszeit verlegt werden und ist daher unabhängig von Witterungsbedingungen und Trocknungszeiten.

Benötigte Werkzeuge:

- Nassschneidegerät
- Stichsäge
- Bauwinkelmesser
- Schlagklotz
- Gummihammer




Leichte Pflege

Der Bodenbelag mit integrierten Fugen bildet eine nahtlose, einheitliche Fläche. Die Keramikfliesen zeichnen sich durch attraktive Farboptiken und eine hohe Langzeitqualität aus, was für einen dauerhaft schönen Bodenbelag bürgt. Die Pflege eines Outdoor-Bodenbelags war noch nie so einfach! Die Oberflächen sind rutschfest, witterungsbeständig und schmutzabweisend. Sie können problemlos mit allen gängigen Fliesenreinigern gereinigt werden.

Platten austauschen

Die Module können bei Bedarf im Nu ausgetauscht werden. Neuer Look gefällig? Platte defekt? Die Platten können einzeln oder gruppenweise problemlos mit dem Hebwerkzeug entfernt werden.

Scannen und das
komplette Video zur
Verlegung anschauen!



3_{cm} Serien

Feinsteinzeug Terrassenelemente
Naturstein-Optik | Zement-Optik | Holz-Optik



Super Hard (3cm)


Abb. ähnlich Super Hard (3cm), basalt

Serie Super Hard
Feinsteinzeug Terrassenelement


Naturstein-Optik
40 x 80 x 3 cm

Rektifizierte Kante, Rutschhemmung R11A+B, robust, befahrbar,
frostsicher, farbecht, resistent gegen Schimmel und Moos,
chemikalienbeständig, Hochdruckreiniger geeignet

basalt
0515010311



schiefer grau
0515010312



26



Cemento (3cm)

Abb. zeigt Cemento, black

Serie Cemento
Feinsteinzeug Terrassenelement

Zement-Optik
40 x 80 x 3 cm

Rektifizierte Kante, Rutschhemmung R11, robust, befahrbar, frostsicher, farbecht, resistent gegen Schimmel und Moos, chemikalienbeständig, Hochdruckreiniger geeignet

black
0515010299



smoke
0515010300





Abb. zeigt Foresta, scuro

Serie Foresta
Feinsteinzeug Terrassenelement

Holz-Optik
40 x 80 x 3 cm

Rektifizierte Kante, Rutschhemmung R11,
frostsicher, farbecht, resistent gegen Schimmel und Moos,
chemikalienbeständig, Hochdruckreiniger geeignet

chiaro
0515010348



scuro
0515010347



5 cm Serien

Universal- und Pflastersteine (5 cm)
Naturstein-Optik

29



Pavé (5 cm)


Abb. zeigt Pavé (Universalstein)

Serie Pavé (Universalstein)
Feinsteinzeug Pflaster

Naturstein-Optik
20 x 40 x 5 cm

Universalstein, mit 3 bedruckten Seiten (Oberfläche und die beiden Längsseiten), Rutschhemmung R11, widerstandsfähig und langlebig, vielfältige Verwendungsmöglichkeiten (Poolkanten, Abdeckungen, Treppen, Einfassungen, Gehwegen und Bordsteinen)

Basalto
0603020011



Porfido Rosso
0603020015



30



Pavé (5 cm)

Abb. zeigt Pavé, Basalto

Serie Pavé (Basalto)
Feinsteinzeug Pflaster

Naturstein-Optik
10 x 10 x 5 cm, 10 x 20 x 5 cm, 20 x 20 x 5 cm

mit integrierten Abstandhaltern, Rutschhemmung R11, robust, befahrbar,
frostsicher, farbecht, resistent gegen Schimmel und Moos,
chemikalienbeständig, Hochdruckreiniger geeignet

10 x 10 cm
0603020008



10 x 20 cm
0603020009



20 x 20 cm
0603020010



31



Pavé (5 cm)

Abb. zeigt Pavé, Porfido Rosso

Serie Pavé (Porfido Rosso)
Feinsteinzeug Pflaster

Naturstein-Optik
10 x 10 x 5 cm, 10 x 20 x 5 cm, 20 x 20 x 5 cm

mit integrierten Abstandhaltern, Rutschhemmung R11, robust, befahrbar,
frostsicher, farbecht, resistent gegen Schimmel und Moos,
chemikalienbeständig, Hochdruckreiniger geeignet

10 x 10 cm
0603020012



10 x 20 cm
0603020013



20 x 20 cm
0603020014



Extras & Infos

Sonderteile | Outdoor Möbel | Formteile
Reinigung & Pflege | Rutschfestigkeit
Verlegung

Sonderteile



Abdeckplatte L - U



Blockstufe



Abdeckplatte
abgerundete Kante



Gitter



Outdoor Möbel

Eine neue Art, den Außenbereich zu gestalten: Blumentöpfe, Sitzgelegenheiten, Vasen, Bänke und Poller aus Feinsteinzeug für Parks, Terrassen, Gärten, Höfe und Plätze. Die Kombination dieser Elemente ermöglicht die Realisierung mit Produkten in gleicher Farbe und gleichem Material.

Bänke



Säulentische



Blumenkästen



Nüchterne Eleganz und technische Oberfläche. Die Outdoor Möbel sind langlebig, beständig gegen Temperaturänderungen, Schimmel, Bakterien und Säuren. Sie sind auch leicht zu waschen und daher beständig gegen Vandalengraffiti. Ein Produkt, das dem Designer völlige Freiheit bietet, der zwischen mehr als 100 Farben und verschiedenen Größen wählen kann.



Formteile

Stufen

Stufen mit Schenkel
30 x 60 x 2 cm
60 x 60 x 2 cm (o. Abb.)



Eckstufen mit Schenkel
30 x 30 x 2 cm
60 x 60 x 2 cm (o. Abb.)




Stufen mit Rillen
30 x 60 x 2 cm, gerade Kante
30 x 60 x 2 cm, halbrunde Kante
30 x 60 x 2 cm, runde Kante



Eckstufen mit Rillen
30 x 60 x 2 cm, gerade Kante, 45° links
30 x 60 x 2 cm, gerade Kante, 45° rechts
30 x 60 x 2 cm, halbrunde Kante, 45° links (o. Abb.)
30 x 60 x 2 cm, halbrunde Kante, 45° rechts (o. Abb.)
30 x 60 x 2 cm, runde Kante, 45° links
30 x 60 x 2 cm, runde Kante, 45° rechts

Sie planen ein
individuelles Projekt?

Ihr Fachhändler hält
passende Lösungen für
Sie bereit und erstellt
gerne ein Angebot!



Pool

Lochrinne

15 x 60 x 2 cm, gerade Kante

30 x 60 x 2 cm, gerade Kante (o. Abb.)



Ecklochrinne

15 x 60 x 2 cm, gerade Kante, 45° links

15 x 60 x 2 cm, gerade Kante, 45° rechts

30 x 60 x 2 cm, gerade Kante, 45° links (o. Abb.)

30 x 60 x 2 cm, gerade Kante, 45° rechts (o. Abb.)



Fließrinne

15 x 60 x 2 cm, runde Kante (o. Abb.)

30 x 60 x 2 cm, runde Kante



Eckfließrinne

15 x 60 x 2 cm, runde Kante, 45° links (o. Abb.)

15 x 60 x 2 cm, runde Kante, 45° rechts (o. Abb.)

30 x 60 x 2 cm, runde Kante, 45° links

30 x 60 x 2 cm, runde Kante, 45° rechts


Kantenplatten

Kantenplatten

60 x 60 x 2 cm, halbrunde Kante

30 x 60 x 2 cm, halbrunde Kante (o. Abb.)



Eckkantenplatten

60 x 60 x 2 cm, halbrunde Kante

30 x 60 x 2 cm, halbrunde Kante, 45° Links (o. Abb.)

30 x 60 x 2 cm, halbrunde Kante, 45° Rechts (o. Abb.)



60 x 60 x 2 cm, runde Kante

30 x 60 x 2 cm, runde Kante (o. Abb.)



60 x 60 x 2 cm, runde Kante

30 x 60 x 2 cm, runde Kante, 45° Links (o. Abb.)

30 x 60 x 2 cm, runde Kante, 45° Rechts (o. Abb.)



Reinigung & Pflege

Sie investieren viel Liebe, Zeit und Mühe in die Gestaltung der Flächen, die Ihr Wohnhaus umgeben. Ihre Terrasse ist zu kostbar, um sie über die Jahre ungeschützt der Witterung zu überlassen. Wirksame Pflege ist einfacher als Sie denken. Um nicht am Ende an Pflege und Schutz zu sparen, was gemessen an der Gesamtinvestition untergeordnet ist, sollte dieser Aspekt nicht vernachlässigt werden, zumal dies maßgeblich zur Nachhaltigkeit und Beständigkeit der Beläge beiträgt. Erst hier wird die wirkliche Schönheit einer Terrasse, welche inzwischen zum verlängerten Wohnzimmer geworden ist, sichtbar.

Der Pflegeaufwand sollte sich im Prinzip auf ein Minimum reduzieren. Die Terrasse soll so möglichst lange in einem optimalen Zustand erhalten bleiben. Deshalb ist es unerlässlich, alle Terrassenbeläge zu schützen.

Durch die Verwendung von hochwertigen Imprägnierungen und darauf abgestimmten Reinigern und Pflegeprodukten schenkt man der Terrasse Lebensdauer und schützt sie vor Verwitterung, Frost, biologischer Besiedelung, chemischen Aggressoren und darüber hinaus auch vor Problemflecken wie Blütenblättern, Kaffee, Rotwein, Rost und Rasendünger, welche sonst tief in die Kapillaren eindringen und dann nur noch mit erhöhtem Aufwand und Kosten zu entfernen sind. Durch den Schutz mittels geeigneter Imprägnierung werden die Oberflächen zusätzlich pflegefreundlicher.

Imprägnierung

Imprägnierungen sollten, je nach Beanspruchung der Fläche, nach ca. 3 bis 7 Jahren erneuert werden. Sie werden dann aufgetragen, wenn die Beläge vorher perfekt gereinigt wurden, denn sonst schließen Imprägnierungen alle Verschmutzungsrückstände dauerhaft ein.

Vorgehensweise

Ihr Fachhändler berät Sie gerne bei der Auswahl der richtigen Pflegemittel, Werkzeuge und Hilfsmittel und erklärt Ihnen die Reihenfolge der notwendigen Arbeitsschritte zur Reinigung Ihrer Terrasse. Motorisierte Ein-scheibenmaschinen mit geeigneten Pads oder Bürsten sind sehr effizient und eignen sich besonders gut. Ecken und Kanten müssen händisch mit einer Bürste gereinigt werden. Nach erfolgter Grundreinigung und Feinreinigung der Terrasse kann die Imprägnierung aufgetragen werden. Vorimprägnierungen tragen zum Erfolg der Baumaßnahme bei und sollten deshalb bei entsprechenden Oberflächen bereits vor der Verlegung angewandt werden.



Rutschfestigkeit

Die wichtigste Sicherheitseigenschaft von Fliesen und Terrassenplatten liegt in ihrer Rutschfestigkeit. Eine rutschige Oberfläche stellt an sich eine architektonische Barriere dar, so dass sich bereits normales Gehen unter besonderen Bedingungen oder körperlicher Beeinträchtigung als schwierig oder gar unmöglich erweist.

Die Rutschhemmung wird auf einer schiefen Ebene mit entsprechendem Neigungswinkel getestet und Bewertungsgruppen von R9 bis R13 zugeordnet (Methode DIN 51130).

Ein zusätzliches A, B oder C bedeutet, dass sich die Fliese auch optimal für Barfußbereiche verwenden lässt (Methode DIN 51097).



R9
> 6° – 10° | geringer Haftreibungswert
z. B. für den Eingangsbereich (innen)



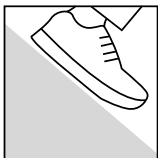
R10
> 10° – 19° | normaler Haftreibungswert
z. B. für das Badezimmer




R11
> 19° – 27° | erhöhter Haftreibungswert
z. B. für den Eingangsbereich (außen)




R12
> 27° – 35° | großer Haftreibungswert
z. B. für Parkplätze




R13
> 35° | sehr großer Haftreibungswert
z. B. für rutschgefährdete Einsatzbereiche



A
> 12° – 16° | geringe Rutschfestigkeit
z. B. für trockene Barfußgänge




B (A+B)
> 18° – 24° | mittlere Rutschfestigkeit
z. B. für nasse Barfußgänge



C (A+B+C)
> 24° | hohe Rutschfestigkeit
z. B. für Schwimmbäder

Die angegebenen Neigungswinkel dienen ausschließlich zur Zuordnung der Bewertungsgruppen und sind nicht mit den Nennungswinkeln von Schrägen/Rampen gleichzusetzen.



Verlegung

Die feste Verlegung im Drainagemörtel

Den Drainagemörtel (Einkornmörtel) als Bettungsschicht vorbereiten und gleichmäßig verteilen. Die Haftschlämme mit einem Zahnpachtel vollflächig auf der Rückseite der Platte aufgetragen und „nass in nass“ verlegen. Die Platte mit einem nicht abfärbenden Gummihammer leicht festklopfen und ausrichten. Die empfohlene Fugenbreite von drei bis fünf Millimetern mit einem Fugenmaterial verschließen. Die Platten sind bei dieser Verlegevariante fest fixiert und können nicht verrutschen.



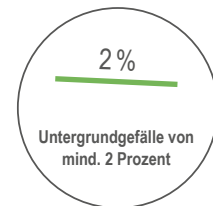
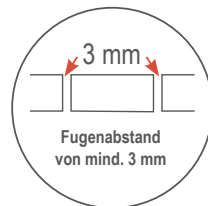
Die simple Verlegung auf Plattenlager

Mit dem Verlegen der ersten Platte in einer Ecke beginnen. Stelzlager bieten den Vorteil, dass die Höhe passend eingestellt werden kann. Reihenweise vorgehen und die Flucht zwischenzeitlich immer wieder prüfen. Vier Platten liegen jeweils auf einem Plattenlager. Einzelne Platten lassen sich leicht austauschen und Wasser kann ungehindert abfließen.



Die lose Verlegung im Splittbett

Platten vom Rand vollflächig in das vorbereitete Splittbett legen. Zur Hauswand sollte eine Dehnungsfuge gelassen werden. Zwischen den Platten wird eine Fugenbreite von drei bis fünf Millimetern empfohlen – Fugenkreuze garantieren einen gleichmäßigen Abstand. Die Platten mit einem nicht abfärbenden Gummihammer leicht festklopfen.



Vielen Dank!

Wir bedanken uns recht herzlich bei allen Unternehmen, die durch Informations-, Bild- und Textmaterialien zum Gelingen der Broschüre beigetragen haben!

Impressum

HERAUSGEBER

Zentraleinkauf Baubedarf GmbH & Co. KG
Halberstädter Straße 39 | 33106 Paderborn
www.zeb-online.de

Sitz der Gesellschaft: Paderborn
Registergericht: Amtsgericht Paderborn HRA 880
Persönlich haftende Gesellschafterin: Zentrallager Baubedarf GmbH
Geschäftsführer: Antonius Trachternach
Sitz der Gesellschaft: Paderborn
Registergericht Paderborn HRB 215

Konzeption und Gestaltung: Zentraleinkauf Baubedarf GmbH & Co. KG, Marketing

Irrtümer, Druckfehler und technische Änderungen vorbehalten.

Fotos und Abbildungen sind nicht farbverbindlich.

Alle Artikel ohne Dekoration. Alle enthaltenen Beiträge und Abbildungen sind urheberrechtlich geschützt. Nachdruck, auch auszugsweise, nur mit schriftlicher Genehmigung des Herausgebers.

Bitte haben Sie Verständnis, dass bei diesem universellen Katalog einige Artikel bzw. Produktlinien und Lieferanten nicht bei allen Händlern angeboten werden können. Ihr Händler hält gerne qualitativ gleichwertige Alternativen für Sie bereit.

AUSGABE 2023/2024

Abbildungsquelle:
www.stock.adobe.com

Abbildungsnachweise:
Titelseite und Rückseite:
© Fran Antolini/497006610

Titelinnenseite:
© sandsun/394066782

Seite 40: © delkoo/63229992
Seite 40: © U. J. Alexander/115014884
Seite 40: © Marlon Bönisch/224896369

Wir freuen uns auf Ihren Besuch!

Partner des Zentraleinkauf Baubedarf GmbH & Co. KG, Paderborn. Änderungen und Irrtümer vorbehalten. Für Druckfehler keine Haftung. Fliesen-Nahaufnahmen sind nicht maßstabsgerecht. Alle Abbildungen ähnlich und ohne Dekoration. **Alle Angebote in diesem Katalog sind gültig bis 01.04.2024.** Solange der Vorrat reicht.

